


















*groene  
vaart*

# Fase 3

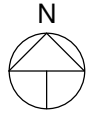
Verkooptekeningen  
bouwnummer 03



**Renvooi**

-  - entree woning
-  - parkeervak eigen terrein
-  - erfgrans
-  - haag laag h=1,0m
-  - haag hoog h=1,8m
-  - gaashek h=1.2m
-  - geluidscherm tbv buitenunit
-  - leiding buitenunit
-  - buitenunit warmtepomp
-  - betontegels 400x600mm
-  - Transformatorkast
-  - ondergrondse containers
-  - datakast
-  - talud
-  - groenstrook

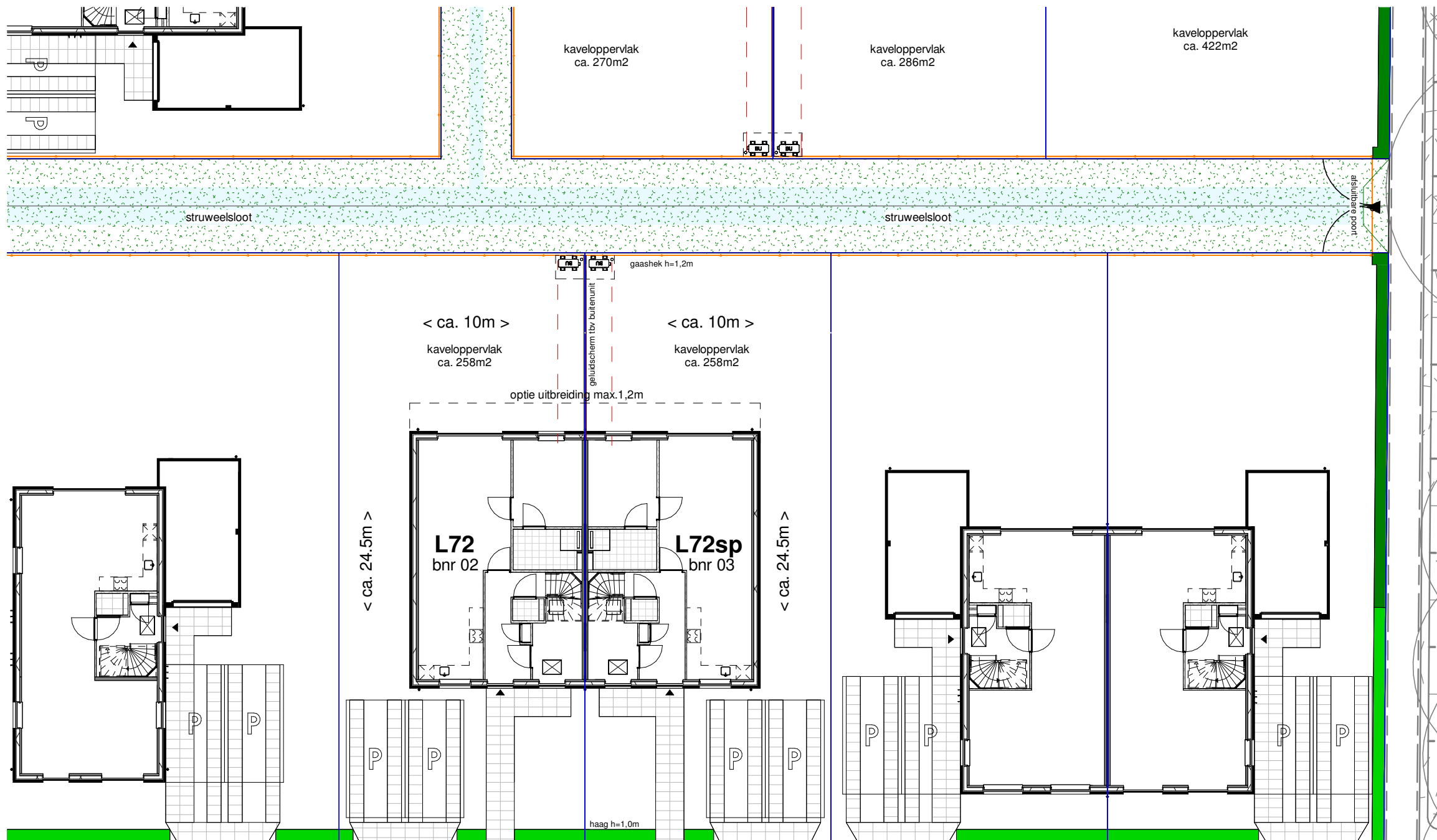
parkeerplekken, inrichting openbaar gebied en posities bomen indicatief



Maten betreffen circa maten, geringe afwijkingen geven geen aanleiding tot verrekening.  
 Aan de op deze tekening aangegeven maten kunnen derhalve geen rechten worden ontleend.



Tekening:	Situatie totaal
Woningtype:	-
Bouwnummer:	01 t/m 16
Bladnummer:	VT-00-S1
Bladformaat:	A3
Schaal:	1:500
Datum:	21-08-2025

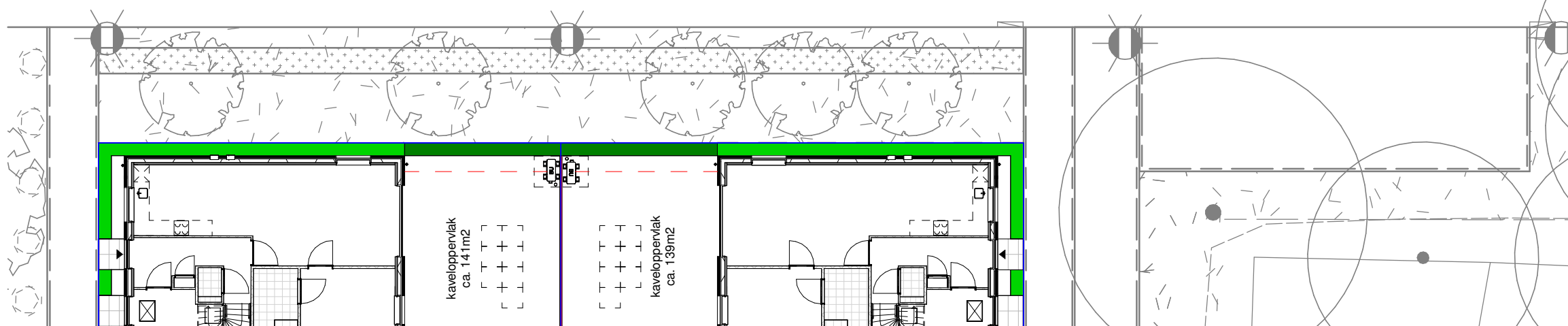


Blok 01
















Blok 02


Blok 03

Wissel



**Renvooi**

-  - entree woning
-  - parkeervak eigen terrein
-  - erfgrans
-  - haag laag h=1,0m
-  - haag hoog h=1,8m
-  - gaashek h=1.2m
-  - geluidscherm tbv buitenunit
-  - leiding buitenunit
-  - buitenunit warmtepomp
-  - betontegels 400x600mm
-  - Transformatorkast
-  - ondergrondse containers
-  - datakast
-  - talud
-  - groenstrook

parkeerplekken, inrichting openbaar gebied en posities bomen indicatief 

Maten betreffen circa maten, geringe afwijkingen geven geen aanleiding tot verrekening.  
Aan de op deze tekening aangegeven maten kunnen derhalve geen rechten worden ontleend.



Tekening: Situatie Blok 02

Woningtype: L72, L72sp

Bouwnummer: 02 en 03

Bladnummer: VT-02-S1

Bladformaat: A3






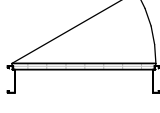
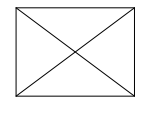




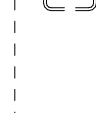
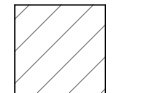


Schaal: 1:200

Datum: 21-08-2025





























## Renvooi materialen

	dakpan zwart
	dakpan matzwart
	metselwerk kleur bruin
	metselwerk kleur donkergrijs
	metselwerk kleur rood
	metselwerk kleur zand

## Renvooi bouwkundig

	entree woning
	metselwerk
	isolatie
	dragende wand
	niet dragende binnenwand
	binnendeurkozijn (met bovenlicht)
	kruipluik
	opstelplaats wasmachine
	opstelplaats wasdroger
	opstelplaats koelkast
	principe opstelling keukenblok
	kanalen in het zicht
	lijngoot douche
	buitenkraan
	onbenoemde ruimte volgens krijtstreepmethode

## Renvooi installaties

	aansluitpunt licht, wand
	centraaldoos met lichtpunt
	armatuur aan de wand
	armatuur houten berging
	rookmelder
	aansluitpunt niet bedraad / loos
	aansluitpunt bedraad data, niet afgemonteerd
	beldrukker
	schel
	schakelaar, 1-polig
	werkschakelaar tbv PV-panelen
	driestandenschakelaar tbv wtw
	schakelaar, wissel
	schakelaar, serie
	wandcontactdoos 1-voudig met beschermingscontact
	wandcontactdoos 2-voudig met beschermingscontact
	thermostaat woonkamer
	thermostaatleiding, bedraad
	wtw mechanische ventilatie-unit incl. warmterugwinunit
	wp warmtepomp
	inblaasventiel mechanische ventilatie
	afzuigventiel mechanische ventilatie
	wv verdeler vloerverwarming
	ruimte vzv vloerverwarming
	rad elektrische radiator
	kanalen in het zicht
	lijngoot douche
	buitenkraan

### Disclaimer

De op deze tekeningen aangegeven maten zijn circa maten in millimeters en tussen de wanden / vloeren gemeten, waarbij geen rekening is gehouden met enige wandafwerking, plinten, aftimmering, etc. In verband met de nauwkeurige uitwerking van details, constructie, maatvoering, materialen e.d. kunnen er kleine afwijkingen ontstaan ten opzichte van de nu vermelde gegevens. Deze geringe afwijkingen geven geen aanleiding tot verrekening. Aan de op deze tekening aangegeven maten kunnen derhalve geen rechten worden ontleend. De op deze tekeningen aangegeven maatvoering is niet geschikt voor opdrachten aan derden door koper(s). De posities van aansluitingen en installatie onderdelen zijn indicatief op tekening aangegeven. De exacte aantallen en posities zullen na berekening in het werk door de installateurs worden bepaald en kunnen afwijken van deze tekening.



### Renvooi

Tekening:	_____
Woningtype:	-
Bouwnummer:	01 t/m 16
Bladnummer:	VT-0-00c
Bladformaat:	A3
Schaal:	-
Datum:	21-08-2025



Type: L72  
bnr.: 02

Type: L72-sp  
bnr.: 03

Voorgevel



Type: L72-sp  
bnr.: 03

Type: L72  
bnr.: 02

Achtergevel



Gevels Blok 02

Tekening:

Woningtype: L72


Bouwnummer: 02 en 03

Bladnummer: VT-02-00a

Bladformaat: A3

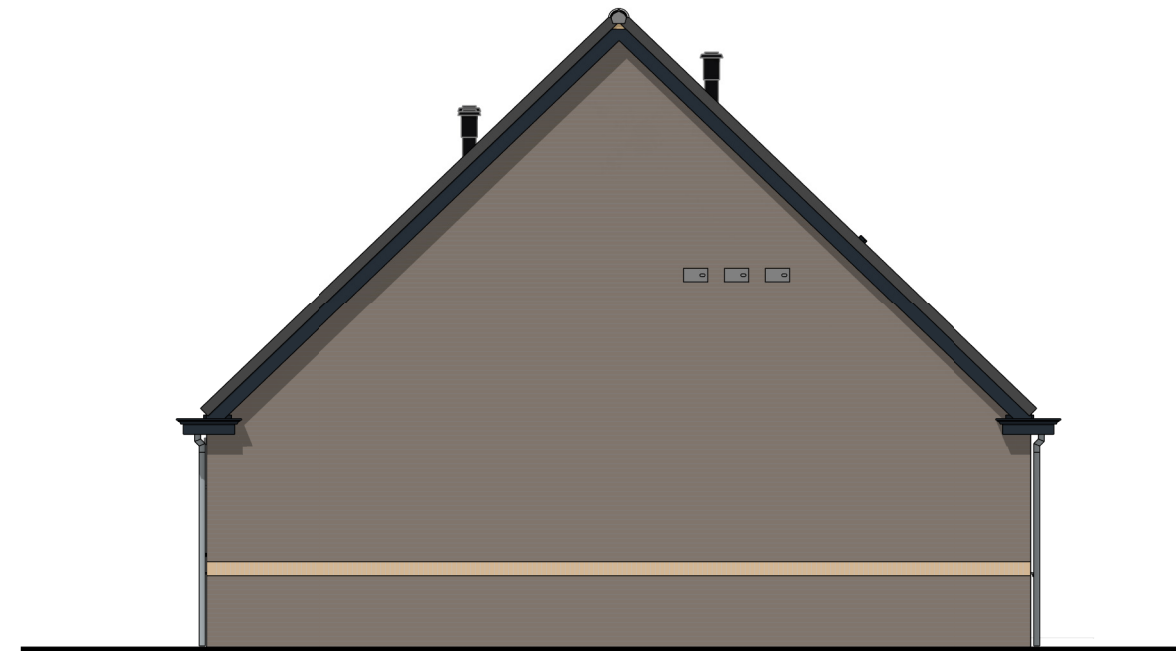
Schaal: 1:100

Datum: 21-08-2025



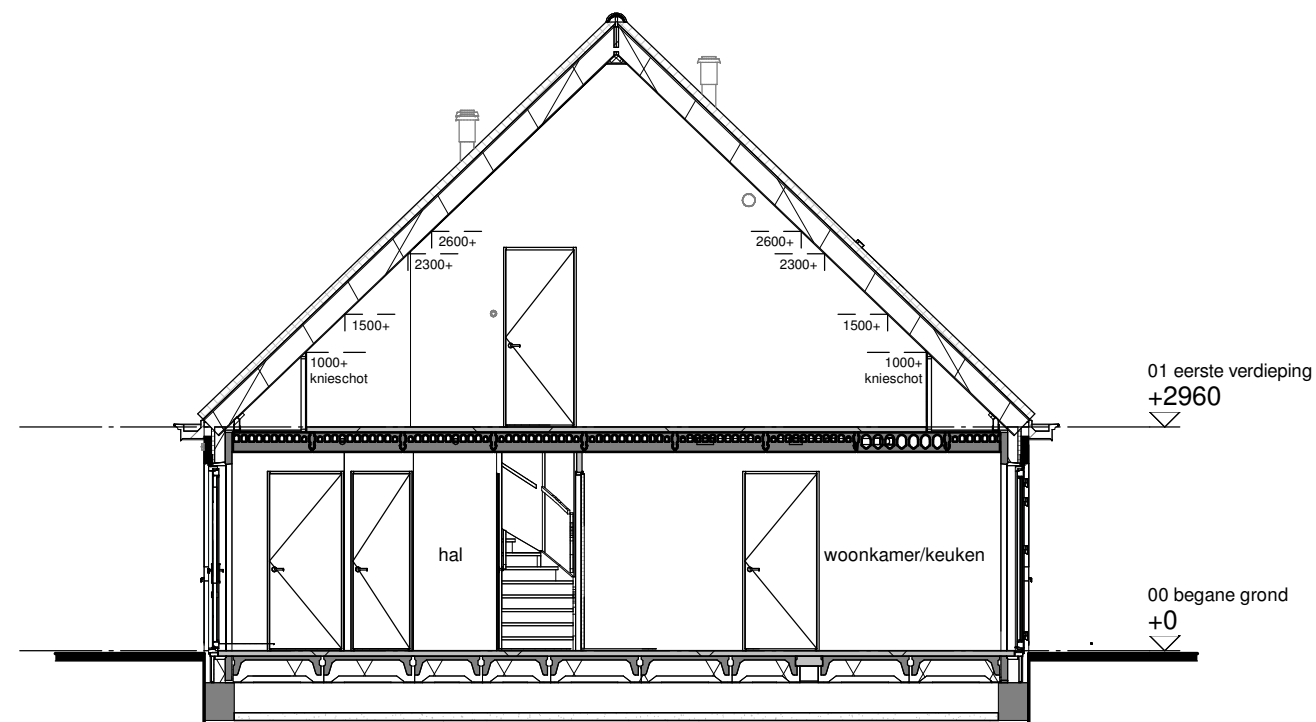
Linker zijgevel

Type: L72  
bwnr: 02



Rechter zijgevel

Type: L72-sp  
bwnr: 03



Doorsnede

Type: L72-sp  
bnr.: 03



Tekening: Zijgevels/doorsnede  
Blok 02

---

Woningtype: L72

---

Bouwnummer: 02 en 03

---

Bladnummer: VT-02-00b

---

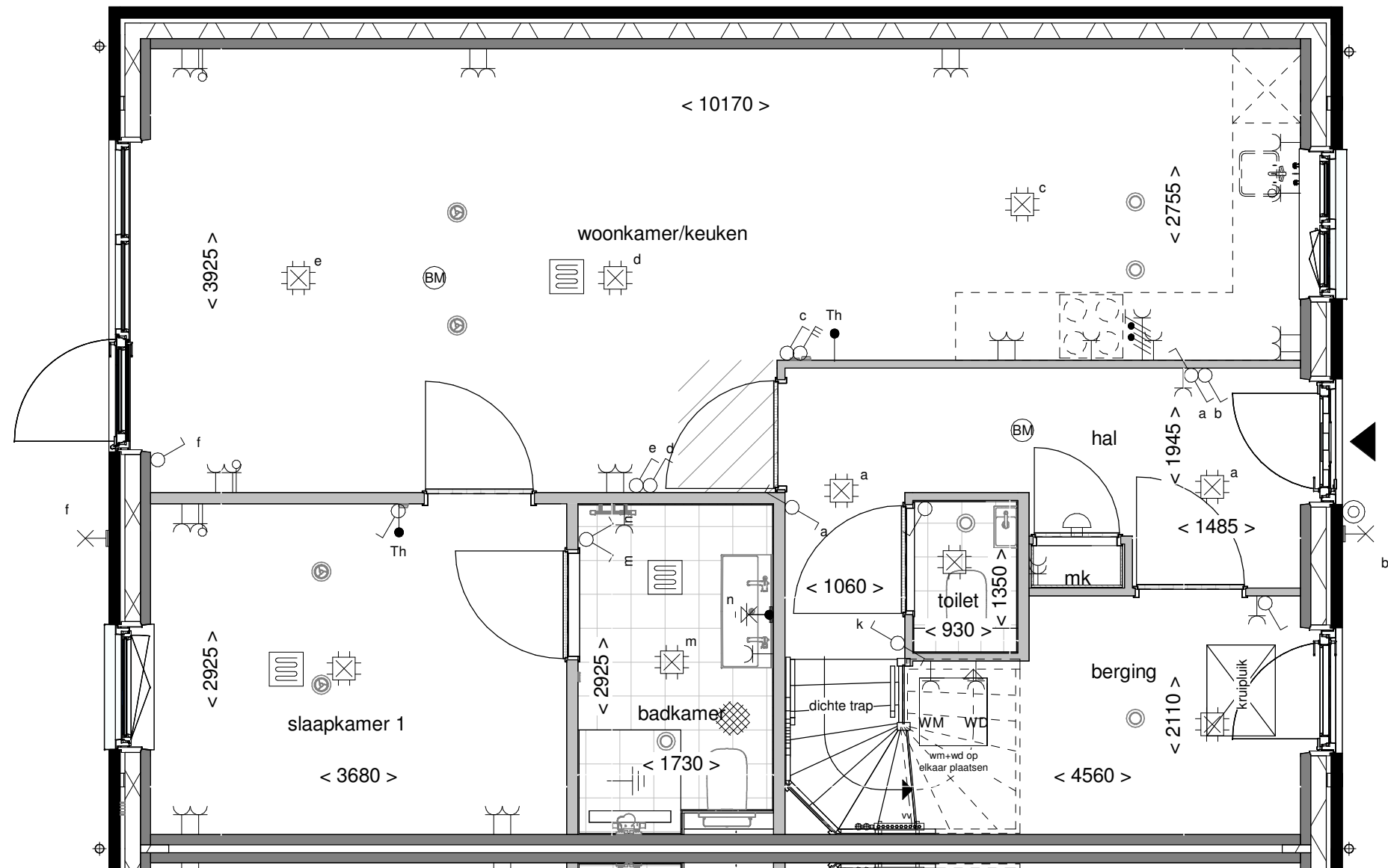
Bladformaat: A3

---

Schaal: 1:100

---

Datum: 21-08-2025



Begane grond

Tekening:

Woningtype: L72

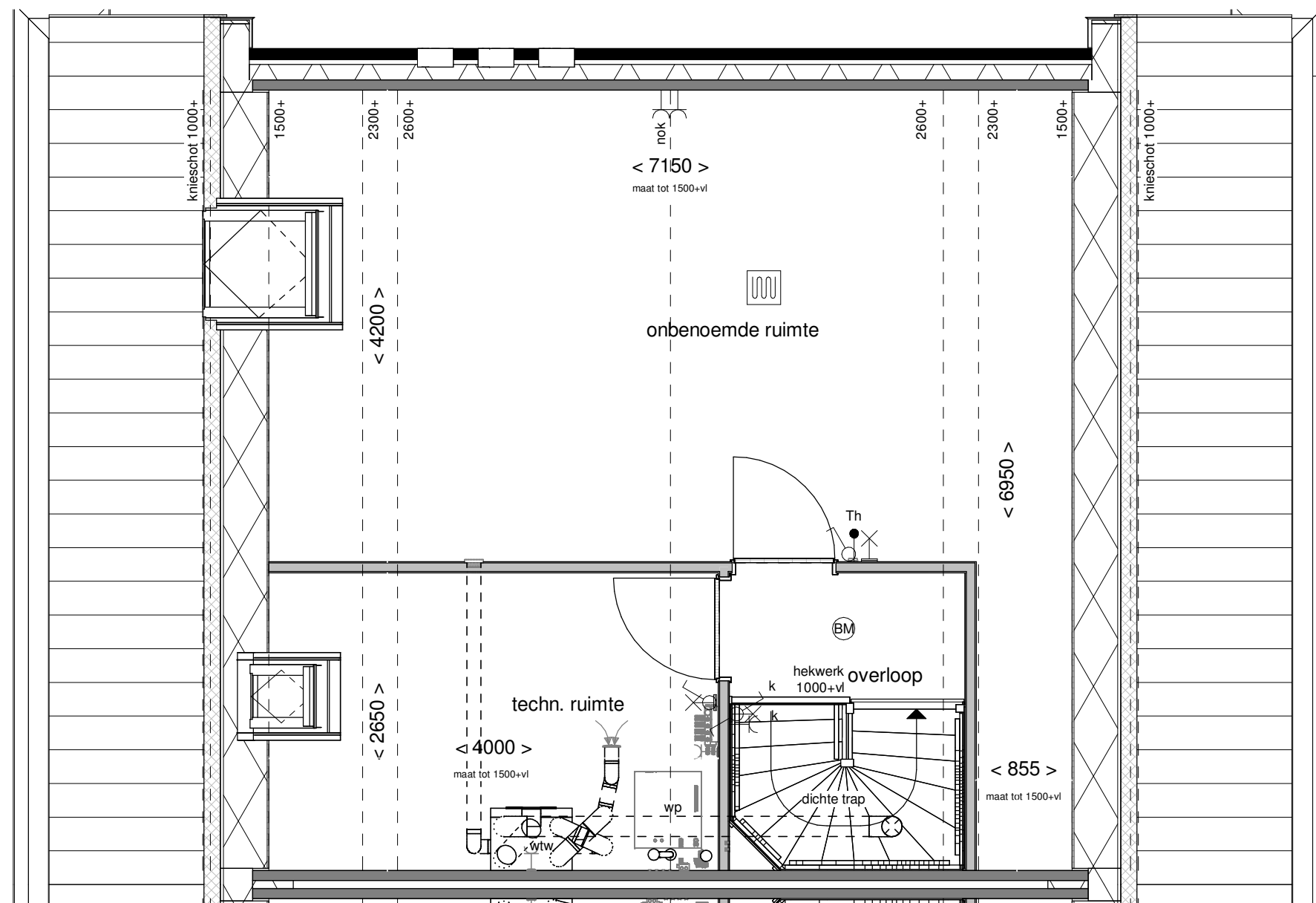
Bouwnummer: 03

Bladnummer: VT-02-03a

Bladformaat: A3

Schaal: 1:50

Datum: 21-08-2025



Eerste verdieping

Tekening:

Woningtype: L72

Bouwnummer: 03

Bladnummer: VT-02-03b

Bladformaat: A3

Schaal: 1:50

Datum: 21-08-2025