


















*groene
vaart*

Fase 3

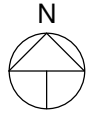
Verkooptekeningen
bouwnummer 02



Renvooi

-  - entree woning
-  - parkeervak eigen terrein
-  - erfgrans
-  - haag laag h=1,0m
-  - haag hoog h=1,8m
-  - gaashek h=1.2m
-  - geluidscherm tbv buitenunit
-  - leiding buitenunit
-  - buitenunit warmtepomp
-  - betontegels 400x600mm
-  - Transformatorkast
-  - ondergrondse containers
-  - datakast
-  - talud
-  - groenstrook

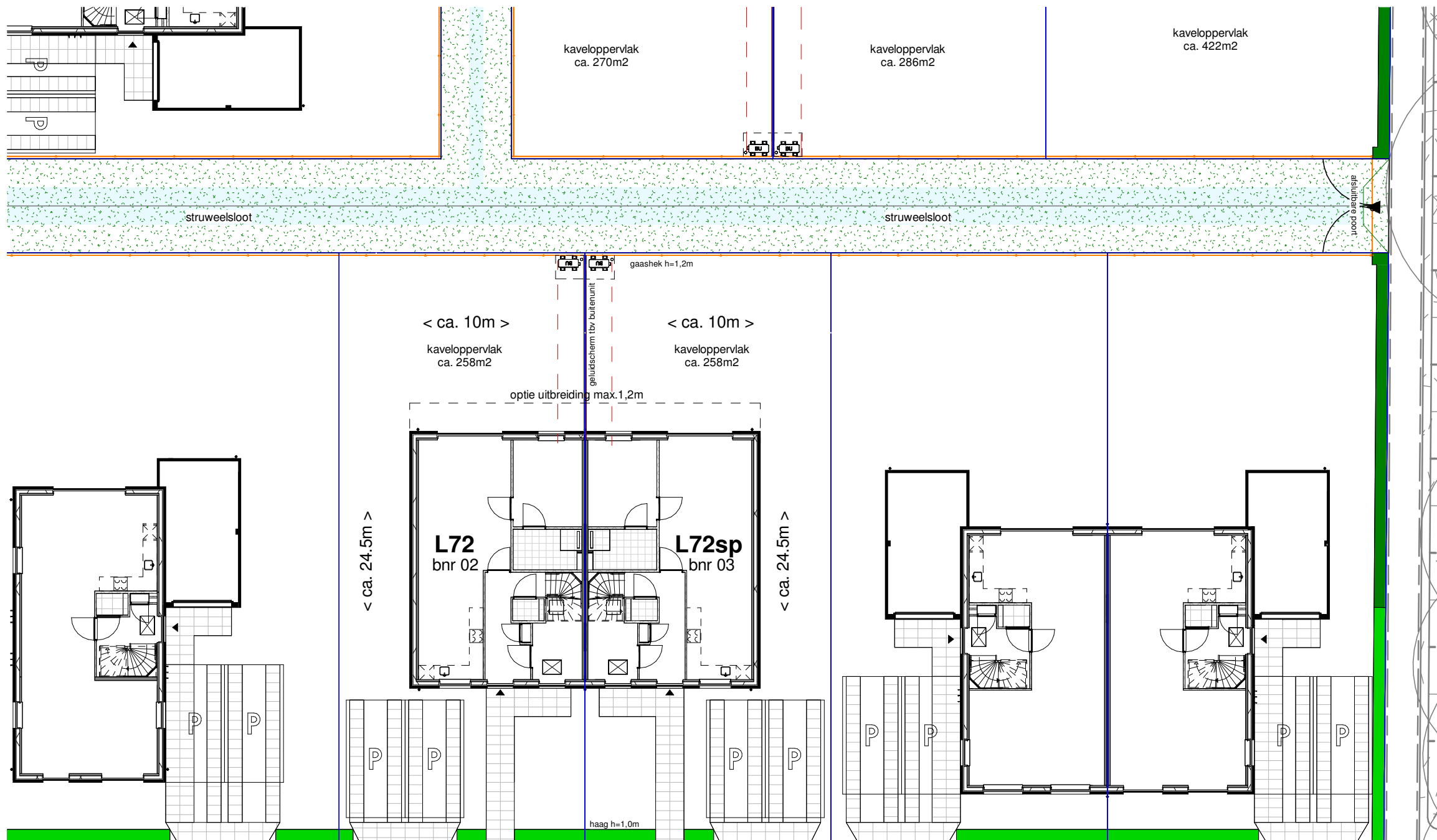
parkeerplekken, inrichting openbaar gebied en posities bomen indicatief



Maten betreffen circa maten, geringe afwijkingen geven geen aanleiding tot verrekening.
 Aan de op deze tekening aangegeven maten kunnen derhalve geen rechten worden ontleend.



Tekening:	Situatie totaal
Woningtype:	-
Bouwnummer:	01 t/m 16
Bladnummer:	VT-00-S1
Bladformaat:	A3
Schaal:	1:500
Datum:	21-08-2025

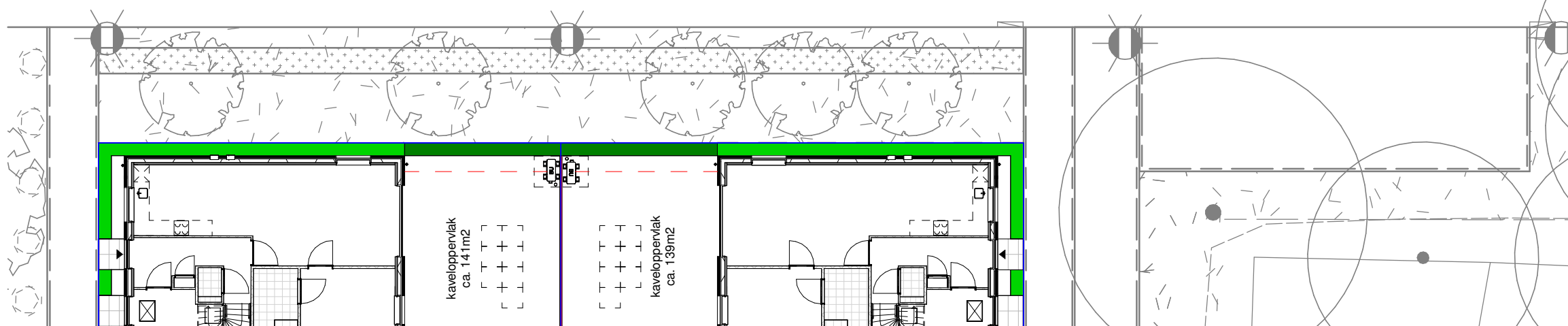


Blok 01
















Blok 02

Blok 03

Wissel



Renvooi

-  - entree woning
-  - parkeervak eigen terrein
-  - erfgrans
-  - haag laag h=1,0m
-  - haag hoog h=1,8m
-  - gaashek h=1.2m
-  - geluidscherm tov buitenunit
-  - leiding buitenunit
-  - buitenunit warmtepomp
-  - betontegels 400x600mm
-  - Transformatorkast
-  - ondergrondse containers
-  - datakast
-  - talud
-  - groenstrook

parkeerplekken, inrichting
 openbaar gebied en
 posities bomen indicatief



Maten betreffen circa maten, geringe
 afwijkingen geven geen aanleiding tot
 verrekening.

Aan de op deze tekening aangegeven
 maten kunnen derhalve geen rechten
 worden ontleend.



Tekening: Situatie Blok 02

Woningtype: L72, L72sp

Bouwnummer: 02 en 03

Bladnummer: VT-02-S1

Bladformaat: A3






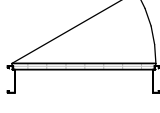
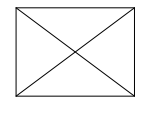




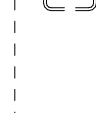
Schaal: 1:200

Datum: 21-08-2025





























Renvooi materialen

	dakpan zwart
	dakpan matzwart
	metselwerk kleur bruin
	metselwerk kleur donkergrijs
	metselwerk kleur rood
	metselwerk kleur zand

Renvooi bouwkundig

	entree woning
	metselwerk
	isolatie
	dragende wand
	niet dragende binnenwand
	binnendeurkozijn (met bovenlicht)
	kruipluik
	opstelplaats wasmachine
	opstelplaats wasdroger
	opstelplaats koelkast
	principe opstelling keukenblok
	onbenoemde ruimte volgens krijtstreepmethode

Renvooi installaties

	aansluitpunt licht, wand
	centraaldoos met lichtpunt
	armatuur aan de wand
	armatuur houten berging
	rookmelder
	aansluitpunt niet bedraad / loos
	aansluitpunt bedraad data, niet afgemonteerd
	beldrukker
	schel
	schakelaar, 1-polig
	werkschakelaar tbv PV-panelen
	driestandenschakelaar tbv wtw
	schakelaar, wissel
	schakelaar, serie
	wandcontactdoos 1-voudig met beschermingscontact
	wandcontactdoos 2-voudig met beschermingscontact
	thermostaat woonkamer
	thermostaatleiding, bedraad
	wtw mechanische ventilatie-unit incl. warmterugwinunit
	wp warmtepomp
	inblaasventiel mechanische ventilatie
	afzuigventiel mechanische ventilatie
	wv verdeler vloerverwarming
	ruimte vzv vloerverwarming
	rad elektrische radiator
	kanalen in het zicht
	lijngoot douche
	buitenkraan

Disclaimer

De op deze tekeningen aangegeven maten zijn circa maten in millimeters en tussen de wanden / vloeren gemeten, waarbij geen rekening is gehouden met enige wandafwerking, plinten, aftimmering, etc. In verband met de nauwkeurige uitwerking van details, constructie, maatvoering, materialen e.d. kunnen er kleine afwijkingen ontstaan ten opzichte van de nu vermelde gegevens. Deze geringe afwijkingen geven geen aanleiding tot verrekening. Aan de op deze tekening aangegeven maten kunnen derhalve geen rechten worden ontleend. De op deze tekeningen aangegeven maatvoering is niet geschikt voor opdrachten aan derden door koper(s). De posities van aansluitingen en installatie onderdelen zijn indicatief op tekening aangegeven. De exacte aantallen en posities zullen na berekening in het werk door de installateurs worden bepaald en kunnen afwijken van deze tekening.



Renvooi

Tekening:	_____
Woningtype:	-
Bouwnummer:	01 t/m 16
Bladnummer:	VT-0-00c
Bladformaat:	A3
Schaal:	-
Datum:	21-08-2025



Type: L72
bnr.: 02

Type: L72-sp
bnr.: 03

Voorgevel



Type: L72-sp
bnr.: 03

Type: L72
bnr.: 02

Achtergevel



Gevels Blok 02

Tekening:

Woningtype: L72


Bouwnummer: 02 en 03

Bladnummer: VT-02-00a

Bladformaat: A3

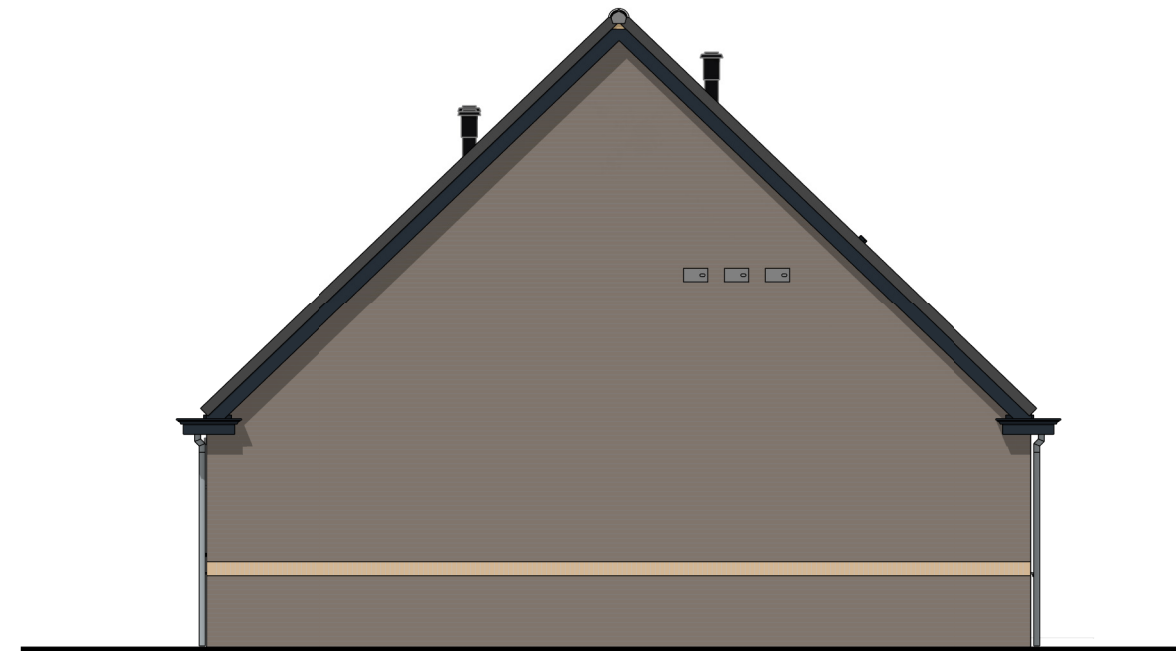
Schaal: 1:100

Datum: 21-08-2025



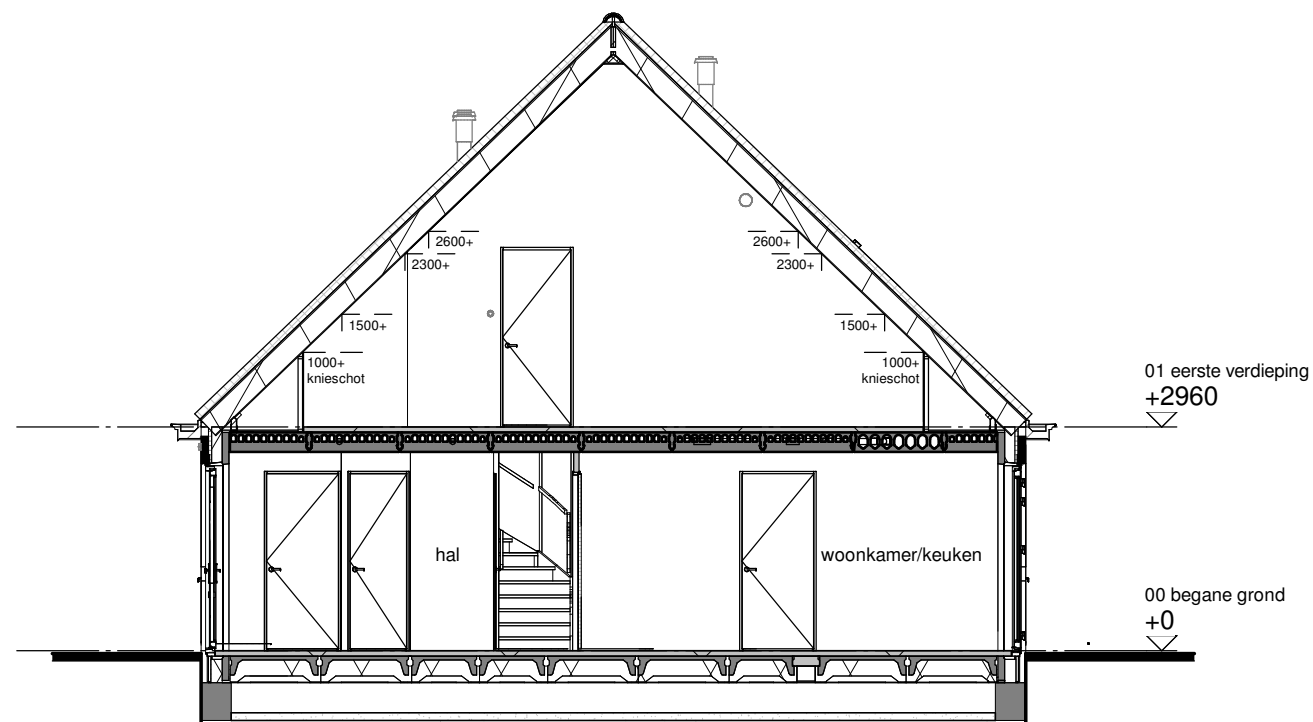
Linker zijgevel

Type: L72
bwnr: 02



Rechter zijgevel

Type: L72-sp
bwnr: 03



Doorsnede

Type: L72-sp
bnr.: 03



Tekening: Zijgevels/doorsnede
Blok 02

Woningtype: L72

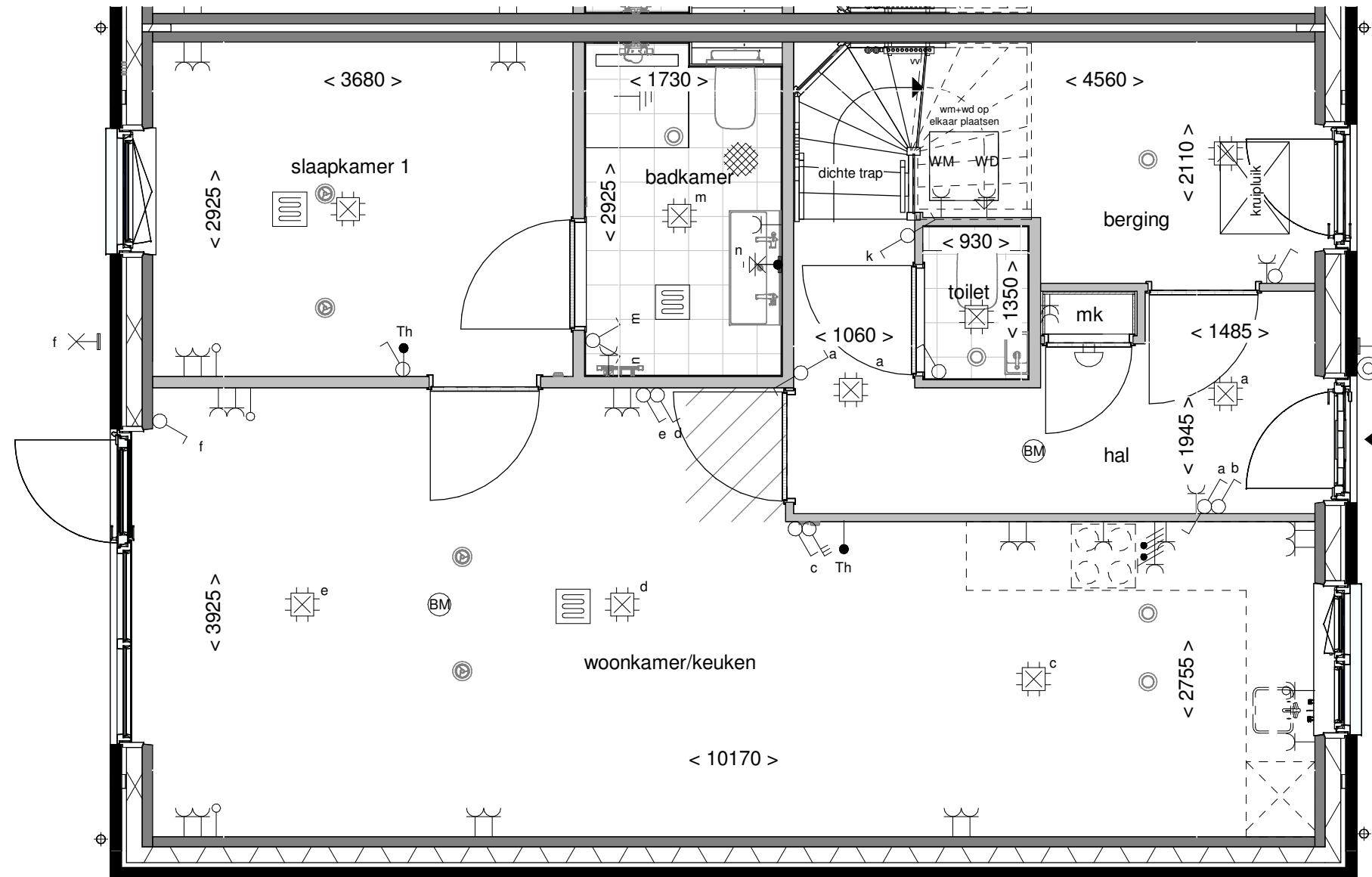
Bouwnummer: 02 en 03

Bladnummer: VT-02-00b

Bladformaat: A3

Schaal: 1:100

Datum: 21-08-2025



Begane grond

Tekening:

Woningtype: L72

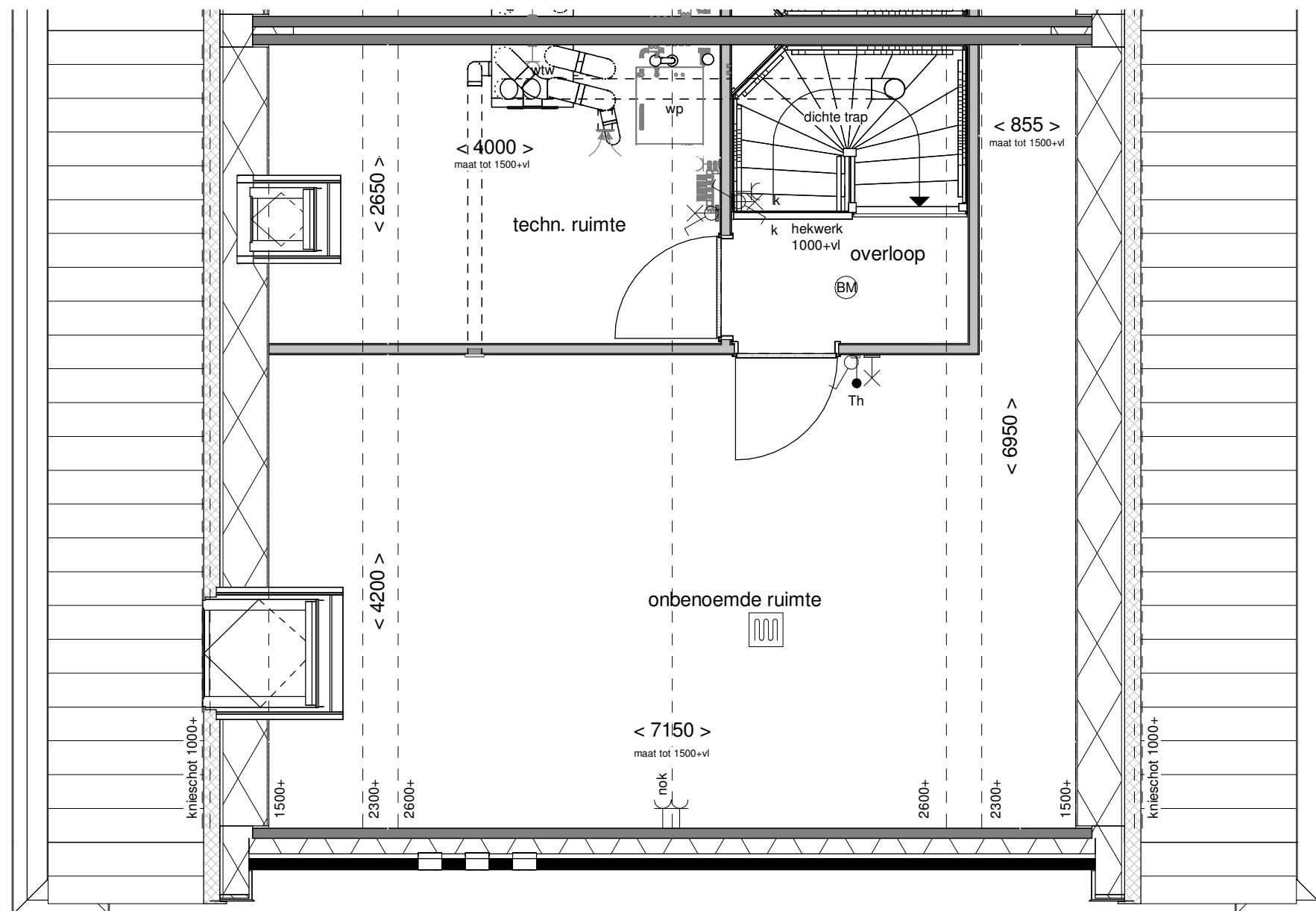
Bouwnummer: 02

Bladnummer: VT-02-02a

Bladformaat: A3

Schaal: 1:50

Datum: 21-08-2025



Eerste verdieping

Tekening: _____

Woningtype: L72

Bouwnummer: 02

Bladnummer: VT-02-02b

Bladformaat: A3

Schaal: 1:50

Datum: 21-08-2025